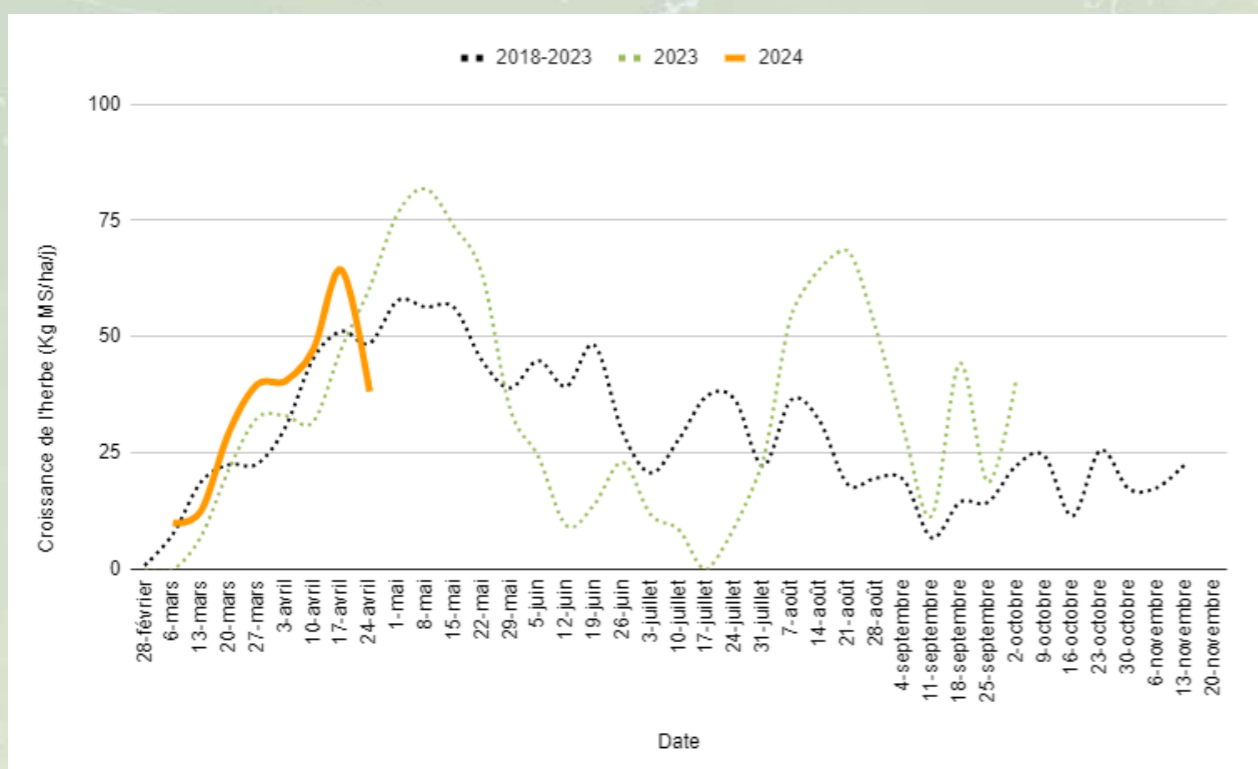


PRINTEMPS PERTURBÉ, STRATÉGIES VARIÉES !

## COURBE DE POUSSE DE L'HERBE EN LORRAINE



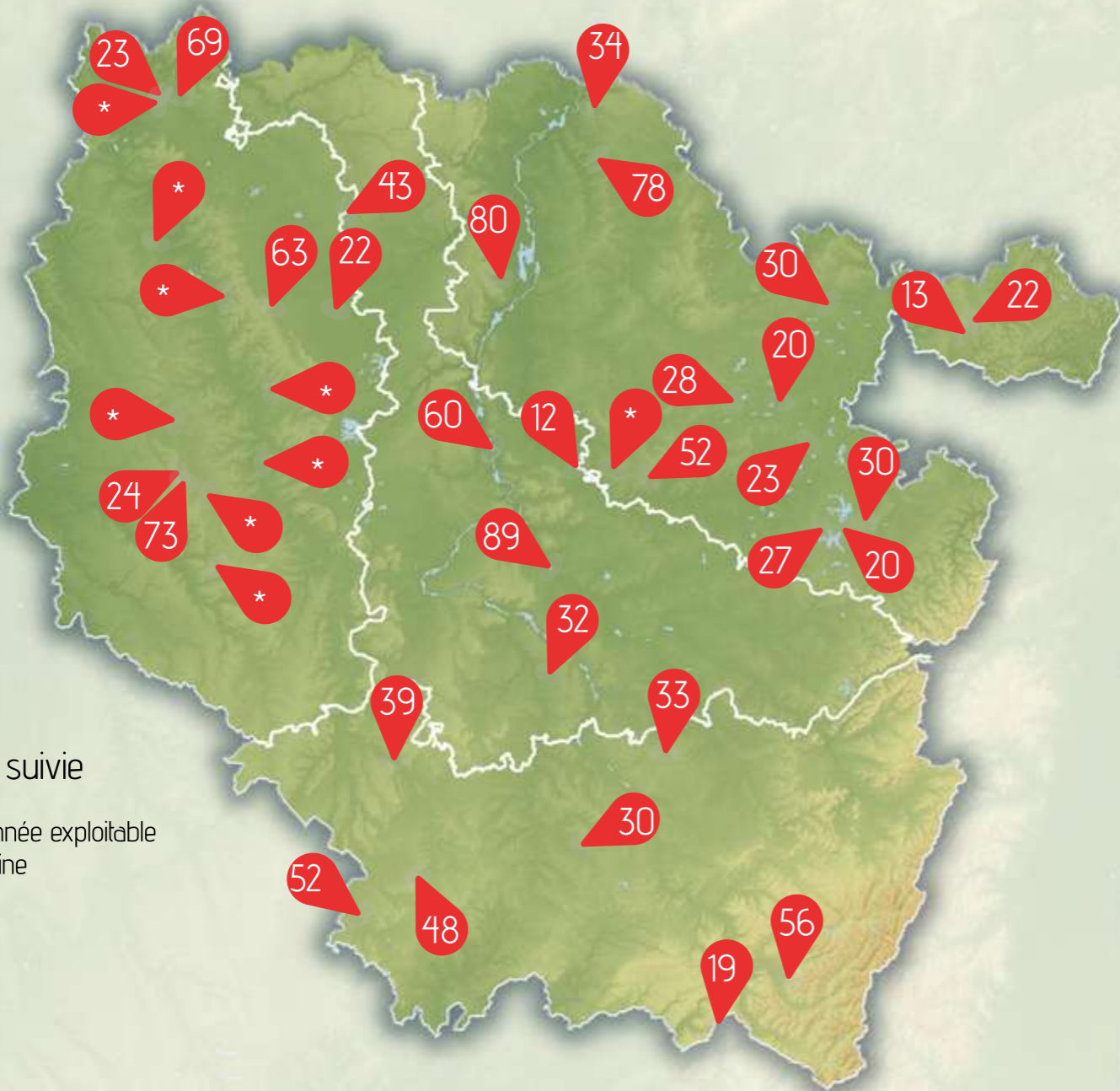
## LA COUVERTURE DES BESOINS PAR L'HERBE SELON LE CHARGEMENT

Pousse kg MS/j/ha	Couverture des besoins* par l'herbe selon le chargement				
	20 ares/UGB	30 ares/UGB	35 ares/UGB	40 ares/UGB	50 ares/UGB
10	13%	19%	22%	25%	32%
30	38%	57%	67%	76%	96%
40	51%	76%	89%	102%	127%
50	64%	96%	111%	127%	159%
65	83%	124%	145%	166%	207%
70	89%	134%	156%	178%	223%

\* Besoins à 15,7 kg de MS/jour/UGB

Exemple d'interprétation :

Avec 65 Kg MS/ha/j de pousse de l'herbe, ce sont 124 % des besoins qui sont couverts pour des pâtures avec chargement de 30 ares/UGB !



Cette semaine, le retour du froid avec des gelées nocturnes et des températures moyennes inférieures à 10°C a fortement réduit la croissance de l'herbe qui s'établit à **38 Kg MS/ha/j**.

Certains sites atteignent déjà la hauteur maximale de mesure.

## CONTACTS

CDA 57 - Céline Zanetti

CDA 55 - Fanny Mesot & Tania Korner

CDA 88 - Damien Godfroy & Aurélien Jomier

CDA 54 - Amélie Boulanger & Marion Leclere

3CE - Didier Deleau

Arvalis - Célia Lefebvre

## CARTE DES SITES SUIVIS EN LORRAINE EN 2024

CROISSANCE MÉDIANE PAR SITE (KG DE MATIÈRE SÈCHE PAR HA ET PAR JOUR)

Source : données de l'observatoire de la pousse de l'herbe Grand Est - Chambres d'Agriculture du Grand Est, Arvalis-institut du végétal, AgriVair, Lycée agricole de Pixerecourt & le lycée agricole de Château-Salins

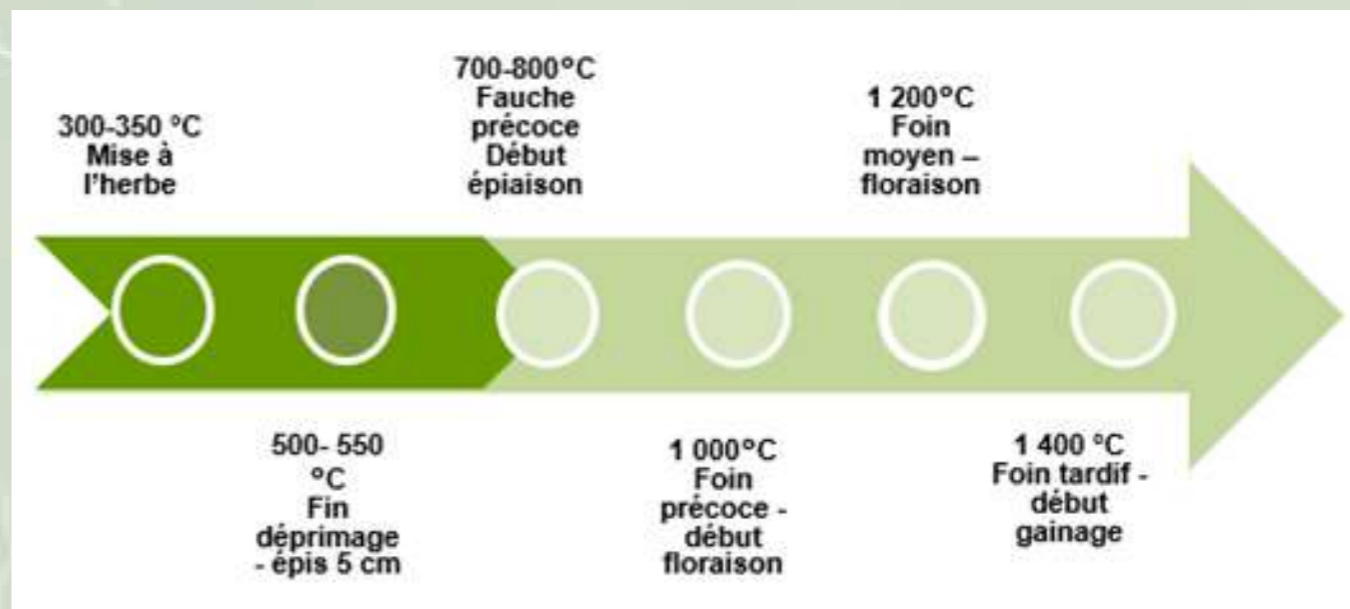


## DES REPÈRES POUR LA CONDUITE DE PRAIRIE

### CÔTÉ MÉTÉO

Une moyenne de 34 mm de pluie est tombée sur nos sites en Lorraine la semaine dernière. En température, les cumuls atteignent en moyenne les 717°C jours.

### EN IMAGES !



Labourage pâturage en cours...



Fanny Mesot 55



Amélie Boulanger 54

## CONTACTS

**CDA 57** - Céline Zanetti

**CDA 55** - Fanny Mesot & Tania Korner

**CDA 88** - Damien Godfroy & Aurélien Jomier

**CDA 54** - Amélie Boulanger & Marion Leclere

**3CE** - Didier Deleau      **Arvalis** - Célia Lefebvre

COMMENTAIRES EN PAGE 3

Animation du réseau - **CRAGE** - Natacha KOZAK  
natacha.kozak@grandest.chambagri.fr - 06 03 65 83 81



Un état des lieux des pratiques en ce début de printemps très perturbé par les conditions météo permet de définir plusieurs stratégies mises en œuvre par les éleveurs :

## Stratégie 1 : fort chargement

Une **mise à l'herbe de tout ou partie des animaux** qui a pu conduire dans les parcelles les moins portantes à du **piétinement** intense et ce, d'autant plus pour les parcelles avec un fort chargement instantané (pâturage tournant dynamique).

### Observations :

Le piétinement profond peut conduire à de la **mortalité de certaines plantes**, favoriser le développement de plantes adaptées au **sol compacté** (capselle bourse à pasteur, pâquerette, pissenlit...) et **influencer la morphologie du couvert** qui va passer d'une végétation gazonnante à une végétation en **touffes**. L'ensemble de ces éléments conduira inévitablement à une **baisse de la productivité et de la qualité** de la prairie sans parler des difficultés qui seront rencontrées en cas de récoltes mécanisées.

### A penser :

Un **nivellement de la prairie**, si nécessaire, sera à prévoir soit avec un rouleau, soit avec une herse de prairie en fin d'été début d'automne lorsque les conditions ne seront ni trop humides, ni trop sèches.

## Stratégie 2 : faible chargement

### Observations :

Une mise à l'herbe avec un faible niveau de chargement (pas de redécoupage des parcelles, effectif insuffisant) qui a conduit à un **important gaspillage** avec de nombreuses zones de refus (herbe couchée, piétinée).

### A penser :

Il est indispensable de **faucher ces refus** pour favoriser un redémarrage rapide et régulier des repousses

## CONTACTS

**CDA 57** - Céline Zanetti

**CDA 55** - Fanny Mesot & Tania Korner

**CDA 88** - Damien Godfroy & Aurélien Jomier

**CDA 54** - Amélie Boulanger & Marion Leclere

**3CE** - Didier Deleau      **Arvalis** - Célia Lefebvre

**Animation du réseau - CRAGE** - Natacha KOZAK

natacha.kozak@grandest.chambagri.fr - 06 03 65 83 81



## Stratégie 3 : pas encore de mise à l'herbe

### Observations :



Pas de mise à l'herbe des animaux et des **hauteurs d'herbe importantes** dans les parcelles prévues au pâturage.



### A penser :

La remontée des températures et une période un peu moins humide en fin de semaine devra être mise à profit pour **mettre à l'herbe les animaux avec des niveaux de chargement de l'ordre de 20 à 25a/UGB** et engager les fauches précoces sur les secteurs où elles n'ont pu être encore réalisées.



## Fertilisation

Enfin dans les situations où **les apports d'azote au 1er cycle n'ont pu avoir lieu pour des problèmes de portance**, on constate logiquement un **ralentissement de la pousse de l'herbe**, situation à posteriori plutôt favorable.

**Les apports d'azote sous forme organique ou minérale seront à positionner dès la fin du 1er cycle ou après les fauches précoces** et seront à raisonner en fonction des besoins.

Dans la majorité des cas, **il ne sera cependant pas nécessaire de dépasser les 30 à 50 kg d'azote par hectare.**

## CONTACTS

**CDA 57** - Céline Zanetti

**CDA 55** - Fanny Mesot & Tania Korner

**CDA 88** - Damien Godfroy & Aurélien Jomier

**CDA 54** - Amélie Boulanger & Marion Leclere

**3CE** - Didier Deleau      **Arvalis** - Célia Lefebvre

**Animation du réseau - CRAGE** - Natacha KOZAK

natacha.kozak@grandest.chambagri.fr - 06 03 65 83 81